

Misano Circuit Sic 58 4.226 m

## Misano Racing Weekend, 21-23 Giugno 2024

### Lotus Cup - Classifica Gara 1

Giri 11 = 46,486 km - Media 137,466 km/h - Tempo di gara 20'17.387

Num.	Conduttore	Naz	Concorrente	Team	Auto	Giri	Tempo	Dist.	Rel.	Giro Veloce
1	<b>15 GIUBERGIA</b> Giacomo	ITA	Giubergia Giacomo	PB RACING	Lotus Elise Cup	11	20'17.387			2 <b>1'49.245</b>
2	<b>54 NASKA</b> Alberto	ITA	Naska Alberto	PB RACING	Lotus Elise Cup	11	20'19.763	<b>2.376</b>	<b>2.376</b>	7 1'49.666
3	<b>71 ABBATI</b> Massimo	ITA	Abbati Massimo	PB RACING	Lotus Elise Cup	11	20'23.877	<b>6.490</b>	<b>4.114</b>	6 1'49.622
4	<b>57 COPETTI</b> Maurizio	ITA	Copetti Maurizio	PB RACING	Lotus Elise Cup	11	20'33.334	<b>15.947</b>	<b>9.457</b>	8 1'50.205
5	<b>28 DE VIRGILIO</b> Giuseppe	ITA	De Virgilio Giuseppe	PB RACING	Lotus Elise Cup	11	20'34.172	<b>16.785</b>	<b>0.838</b>	11 1'50.781
6	<b>5 MORETTI</b> Stefano	ITA	Moretti Stefano	PB RACING	Lotus Elise Cup	11	20'46.795	<b>29.408</b>	<b>12.623</b>	5 1'50.586
7	<b>42 ROMANI</b> Emanuele	ITA	Romani Emanuele	PB RACING	Lotus Elise Cup	11	20'47.101	<b>29.714</b>	<b>0.306</b>	2 1'50.293
8	<b>23 AGOSTINI</b> Roberto	ITA	Agostini Roberto	PB RACING	Lotus Elise Cup	11	20'57.006	<b>39.619</b>	<b>9.905</b>	3 1'50.718
9	<b>77 AIELLO</b> Pietro	ITA	Aiello Pietro	PB RACING	Lotus Elise Cup	11	20'57.951	<b>40.564</b>	<b>0.945</b>	10 1'52.673
10P	<b>18 GEBBIA</b> Francesco	ITA	Gebbia Francesco	PB RACING	Lotus Elise Cup	11	21'01.363	<b>43.976</b>	<b>3.412</b>	2 1'52.040
11P	<b>72 COLDANI</b> Gianalberto	ITA	Coldani Gianalberto	PB RACING	Lotus Elise Cup	11	21'06.744	<b>49.357</b>	<b>5.381</b>	2 1'52.081

Partenti: 11 Classificati: 11 Non Classificati: 0 Ritirati: 0 Non Partiti: 0

Giro Veloce N. 2 Num. 15 Giacomo Giubergia Tempo 1'49.245 Media. 139,261 Km/h

#### Penalty and Infringement

14.01	<b>72 G. COLDANI</b>	Time Penalty 5 sec - Track Limits abuse - Turn 6
14.07	<b>72 G. COLDANI</b>	Time Penalty 5 sec - Track Limits abuse - Turn 16
14.12	<b>18 F. GEBBIA</b>	Time Penalty 5 sec - Track limits abuse - Turn 16

Direttore di Gara : Fabrizio Fondacci

Direttore di Prova : Gianluca Marotta

22/06/2024 Inizio 13:53 Fine 14:14

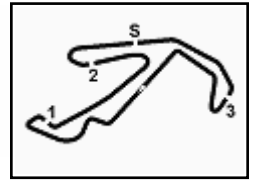
Esposta alle: .....

Powered by PERUGIA TIMING





Misano Racing Weekend, 21-23 Giugno 2024  
 Lotus Cup - Contagiri Gara 1

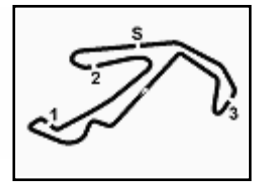


Misano Circuit Sic 58 4.226 m

		Giro										
	1	2	3	4	5	6	7	8	9	10	11	
1	15	15	15	15	15	15	15	15	15	15	15	
2	28	28	54	54	54	54	54	54	54	54	54	
3	54	54	42	42	42	71	71	71	71	71	71	
4	42	42	28	71	71	42	42	42	57	57	57	
5	71	71	71	28	28	28	57	57	42	28	28	
6	23	23	23	23	23	23	28	28	28	42	5	
7	18	18	57	57	57	57	23	23	23	23	42	
8	57	57	18	5	5	5	5	5	5	5	18	
9	5	5	5	18	18	18	18	18	18	18	72	
10	72	72	72	72	72	72	72	72	72	72	23	
11	77	77	77	77	77	77	77	77	77	77	77	

Final Result		
1	15 GIUBERGIA G.	Giri 11
2	54 NASKA A.	2.376
3	71 ABBATI M.	6.490
4	57 COPETTI M.	15.947
5	28 DE VIRGILIO G.	16.785
6	5 MORETTI S.	29.408
7	42 ROMANI E.	29.714
8	23 AGOSTINI R.	39.619
9	77 AIELLO P.	40.564
10	18 GEBBIA F. (P)	43.976
11	72 COLDANI G. (P)	49.357





Misano Racing Weekend, 21-23 Giugno 2024  
Lotus Cup - Velocità Gara 1

Misano Circuit Sic 58 4.226 m

CLASSIFICA

1	15 GIUBERGIA Giacomo	Lotus Elise Cuo	Giri 11
2	54 NASKA Alberto	Lotus Elise Cuo	2.376
3	71 ABBATI Massimo	Lotus Elise Cuo	6.490
4	57 COPETTI Maurizio	Lotus Elise Cuo	15.947
5	28 DE VIRGILIO Giuseppe	Lotus Elise Cuo	16.785
6	5 MORETTI Stefano	Lotus Elise Cuo	29.408
7	42 ROMANI Emanuele	Lotus Elise Cuo	29.714
8	23 AGOSTINI Roberto	Lotus Elise Cuo	39.619
9	77 AIELLO Pietro	Lotus Elise Cuo	40.564
10	18 GEBBIA Francesco	Lotus Elise Cuo	43.976
11	72 COLDANI Gianalberto	Lotus Elise Cuo	49.357

SPEED

1	5 MORETTI Stefano	Lotus Elise Cup	184,3
2	15 GIUBERGIA Giacomo	Lotus Elise Cup	183,4
3	54 NASKA Alberto	Lotus Elise Cup	182,7
4	42 ROMANI Emanuele	Lotus Elise Cup	182,1
5	71 ABBATI Massimo	Lotus Elise Cup	181,5
6	57 COPETTI Maurizio	Lotus Elise Cup	181,2
7	18 GEBBIA Francesco	Lotus Elise Cup	181,2
8	28 DE VIRGILIO Giuseppe	Lotus Elise Cup	180,6
9	77 AIELLO Pietro	Lotus Elise Cup	180,0
10	23 AGOSTINI Roberto	Lotus Elise Cup	178,5
11	72 COLDANI Gianalberto	Lotus Elise Cup	176,5

SEG. 1

1	15 GIUBERGIA Giacomo	28.118
2	57 COPETTI Maurizio	28.233
3	71 ABBATI Massimo	28.249
4	42 ROMANI Emanuele	28.256
5	54 NASKA Alberto	28.261
6	23 AGOSTINI Roberto	28.393
7	28 DE VIRGILIO Giuseppe	28.524
8	5 MORETTI Stefano	28.647
9	72 COLDANI Gianalberto	28.846
10	18 GEBBIA Francesco	28.992
11	77 AIELLO Pietro	29.010

SEG. 2

1	71 ABBATI Massimo	25.841
2	57 COPETTI Maurizio	25.947
3	15 GIUBERGIA Giacomo	25.949
4	42 ROMANI Emanuele	26.122
5	54 NASKA Alberto	26.127
6	5 MORETTI Stefano	26.186
7	28 DE VIRGILIO Giuseppe	26.286
8	23 AGOSTINI Roberto	26.357
9	72 COLDANI Gianalberto	26.426
10	18 GEBBIA Francesco	26.447
11	77 AIELLO Pietro	26.622

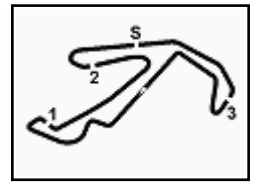
SEG. 3

1	15 GIUBERGIA Giacomo	30.868
2	71 ABBATI Massimo	31.011
3	57 COPETTI Maurizio	31.022
4	54 NASKA Alberto	31.027
5	5 MORETTI Stefano	31.152
6	42 ROMANI Emanuele	31.162
7	28 DE VIRGILIO Giuseppe	31.166
8	23 AGOSTINI Roberto	31.271
9	77 AIELLO Pietro	31.604
10	18 GEBBIA Francesco	31.678
11	72 COLDANI Gianalberto	31.749

SEG. 4

1	71 ABBATI Massimo	23.901
2	15 GIUBERGIA Giacomo	23.902
3	23 AGOSTINI Roberto	23.909
4	54 NASKA Alberto	23.941
5	42 ROMANI Emanuele	24.204
6	57 COPETTI Maurizio	24.223
7	28 DE VIRGILIO Giuseppe	24.271
8	5 MORETTI Stefano	24.302
9	18 GEBBIA Francesco	24.469
10	72 COLDANI Gianalberto	24.513
11	77 AIELLO Pietro	24.879





# Misano Racing Weekend, 21-23 Giugno 2024

## Lotus Cup - Analisi Tempi Gara 1

Misano Circuit Sic 58 4.226 m

Start at 13:53'12.007

1 / 2

5 S. MORETTI (1'50.586)							
Giro	Seg.1	Seg.2	Seg.3	Seg.4	T. Giro	km/h	Local Time
1		27.467	32.020	24.681	2'03.766	<b>184,3</b>	13:55'15.773
2	29.038	26.569	31.823	24.593	1'52.023	182,1	13:57'07.796
3	<b>28.647</b>	26.714	32.339	24.767	1'52.467	181,5	13:59'00.263
4	28.659	26.497	31.453	24.468	1'51.077	182,4	14:00'51.340
5	28.713	26.419	<b>31.152</b>	<b>24.302</b>	<b>1'50.586</b>	<b>184,3</b>	14:02'41.926
6	28.944	<b>26.186</b>	31.222	24.481	1'50.833	182,4	14:04'32.759
7	29.734	26.728	31.446	24.665	1'52.573	182,4	14:06'25.332
8	28.802	26.380	31.326	24.327	1'50.835	181,8	14:08'16.167
9	29.033	26.296	31.906	24.735	1'51.970	181,2	14:10'08.137
10	28.895	26.956	32.223	24.370	1'52.444	183,7	14:12'00.581
11	29.490	26.503	35.717	26.511	1'58.221	172,2	14:13'58.802
Tempo di gara 20'46.795							

15 G. GIUBERGIA (1'49.245)							
Giro	Seg.1	Seg.2	Seg.3	Seg.4	T. Giro	km/h	Local Time
1		26.245	<b>30.868</b>	23.972	1'56.022	182,4	13:55'08.029
2	<b>28.118</b>	26.098	31.127	<b>23.902</b>	<b>1'49.245</b>	182,1	13:56'57.274
3	28.205	26.173	31.144	23.988	1'49.510	182,1	13:58'46.784
4	28.217	25.965	30.973	24.092	1'49.247	182,7	14:00'36.031
5	28.298	<b>25.949</b>	31.090	24.184	1'49.521	<b>183,4</b>	14:02'25.552
6	28.671	26.270	31.299	24.157	1'50.397	182,7	14:04'15.949
7	28.651	26.314	31.828	24.395	1'51.188	179,7	14:06'07.137
8	28.521	26.054	31.161	24.106	1'49.842	183,1	14:07'56.979
9	28.312	26.022	31.211	24.398	1'49.943	181,8	14:09'46.922
10	28.816	26.622	31.565	24.455	1'51.458	180,9	14:11'38.380
11	28.888	26.741	31.295	24.090	1'51.014	182,1	14:13'29.394
Tempo di gara 20'17.387							

18 F. GEBBIA (1'52.040)							
Giro	Seg.1	Seg.2	Seg.3	Seg.4	T. Giro	km/h	Local Time
1		26.854	31.737	<b>24.469</b>	2'01.914	176,8	13:55'13.921
2	29.221	<b>26.447</b>	<b>31.678</b>	24.694	<b>1'52.040</b>	178,8	13:57'05.961
3	29.446	27.306	32.013	24.729	1'53.494	<b>181,2</b>	13:58'59.455
4	<b>28.992</b>	26.722	32.002	24.853	1'52.569	177,3	14:00'52.024
5	29.127	26.516	31.891	24.758	1'52.292	177,9	14:02'44.316
6	29.506	26.980	32.029	25.049	1'53.564	176,5	14:04'37.880
7	29.724	26.968	31.999	24.914	1'53.605	178,2	14:06'31.485
8	29.703	27.366	32.002	25.018	1'54.089	176,5	14:08'25.574
9	29.342	27.512	32.036	24.891	1'53.781	177,0	14:10'19.355
10	29.758	27.126	32.208	24.864	1'53.956	175,0	14:12'13.311
11	30.169	27.108	32.076	25.706	1'55.059	179,4	14:14'08.370
Tempo di gara 20'56.363 + 5.000Pen							

23 R. AGOSTINI (1'50.718)							
Giro	Seg.1	Seg.2	Seg.3	Seg.4	T. Giro	km/h	Local Time
1		26.582	<b>31.271</b>	<b>23.909</b>	2'00.192	<b>178,5</b>	13:55'12.199
2	<b>28.393</b>	26.543	31.542	24.610	1'51.088	176,2	13:57'03.287
3	28.451	<b>26.357</b>	31.965	23.945	<b>1'50.718</b>	173,1	13:58'54.005
4	29.042	26.558	31.907	24.501	1'52.008	176,5	14:00'46.013
5	29.144	26.570	31.779	24.422	1'51.915	176,2	14:02'37.928
6	28.798	26.436	31.855	24.304	1'51.393	174,8	14:04'29.321
7	28.779	26.907	31.783	24.530	1'51.999	177,0	14:06'21.320
8	28.868	26.678	31.935	26.002	1'53.483	174,2	14:08'14.803
9	29.116	26.880	32.082	24.613	1'52.691	172,5	14:10'07.494
10	28.926	26.874	32.239	24.939	1'52.978	173,1	14:12'00.472
11	29.265	26.879	47.208	25.189	2'08.541	165,1	14:14'09.013
Tempo di gara 20'57.006							

28 G. DE VIRGILIO (1'50.781)							
Giro	Seg.1	Seg.2	Seg.3	Seg.4	T. Giro	km/h	Local Time
1		26.810	<b>31.166</b>	24.272	1'57.435	<b>180,6</b>	13:55'09.442
2	28.686	<b>26.286</b>	31.327	24.677	1'50.976	179,7	13:57'00.418
3	28.626	27.037	31.695	25.030	1'52.388	180,3	13:58'52.806
4	29.479	26.748	31.578	24.644	1'52.449	178,2	14:00'45.255

5	29.391	26.631	31.329	24.734	1'52.085	178,8	14:02'37.340
6	28.665	26.585	31.528	24.475	1'51.253	176,5	14:04'28.593
7	28.873	26.395	31.696	24.856	1'51.820	175,6	14:06'20.413
8	29.303	26.535	31.465	24.431	1'51.734	175,9	14:08'12.147
9	28.769	26.731	31.669	<b>24.271</b>	1'51.440	175,9	14:10'03.587
10	29.160	26.528	31.538	24.585	1'51.811	177,9	14:11'55.398
11	<b>28.524</b>	26.333	31.482	24.442	<b>1'50.781</b>	177,9	14:13'46.179
Tempo di gara 20'34.172							

42 E. ROMANI (1'50.293)							
Giro	Seg.1	Seg.2	Seg.3	Seg.4	T. Giro	km/h	Local Time
1		27.081	<b>31.162</b>	24.271	1'59.087	179,1	13:55'11.094
2	<b>28.256</b>	26.344	31.259	24.434	<b>1'50.293</b>	177,6	13:57'01.387
3	28.579	<b>26.122</b>	31.969	24.691	1'51.361	<b>182,1</b>	13:58'52.748
4	28.770	26.762	31.441	24.538	1'51.511	176,8	14:00'44.259
5	28.889	26.477	31.992	24.417	1'51.775	175,6	14:02'36.034
6	29.413	26.132	31.271	24.384	1'51.200	177,6	14:04'27.234
7	29.331	26.605	31.594	24.252	1'51.782	177,0	14:06'19.016
8	28.897	26.556	31.560	<b>24.204</b>	1'51.217	176,5	14:08'10.233
9	29.237	26.944	31.851	24.765	1'52.797	177,0	14:10'03.030
10	29.308	27.084	33.689	25.800	1'55.881	162,7	14:11'58.911
11	30.292	28.506	34.992	26.407	2'00.197	160,7	14:13'59.108
Tempo di gara 20'47.101							

54 A. NASKA (1'49.666)							
Giro	Seg.1	Seg.2	Seg.3	Seg.4	T. Giro	km/h	Local Time
1		26.699	31.187	24.159	1'57.624	<b>182,7</b>	13:55'09.631
2	28.941	26.343	31.140	24.633	1'51.057	180,9	13:57'00.688
3	28.650	26.349	31.157	<b>23.941</b>	1'50.097	179,1	13:58'50.785
4	28.424	26.371	31.274	24.230	1'50.299	179,7	14:00'41.084
5	28.406	26.247	31.331	24.295	1'50.279	178,8	14:02'31.363
6	28.335	26.473	31.138	24.332	1'50.278	179,4	14:04'21.641
7	28.400	<b>26.127</b>	31.098	24.041	<b>1'49.666</b>	179,4	14:06'11.307
8	28.612	26.374	31.177	24.078	1'50.241	179,1	14:08'01.548
9	<b>28.261</b>	26.338	31.394	23.979	1'49.972	178,5	14:09'51.520
10	28.756	26.339	31.214	24.074	1'50.383	179,1	14:11'41.903
11	28.369	26.276	<b>31.027</b>	24.195	1'49.867	180,0	14:13'31.770
Tempo di gara 20'19.763							

57 M. COPETTI (1'50.205)							
Giro	Seg.1	Seg.2	Seg.3	Seg.4	T. Giro	km/h	Local Time
1		27.273	31.695	24.989	2'03.315	179,1	13:55'15.322
2	28.857	26.810	31.456	24.618	1'51.741	178,8	13:57'07.063
3	28.697	26.865	31.684	24.376	1'51.622	180,3	13:58'58.685
4	<b>28.233</b>	26.322	31.396	24.470	1'50.421	177,3	14:00'49.106
5	28.613	26.021	<b>31.022</b>	24.553	1'50.209	179,1	14:02'39.315
6	28.502	26.071	31.536	24.496	1'50.605	180,9	14:04'29.920
7	28.555	26.262	31.322	24.254	1'50.393	<b>181,2</b>	14:06'20.313
8	28.415	26.187	31.380	<b>24.223</b>	<b>1'50.205</b>	178,2	14:08'10.518
9	29.393	<b>25.947</b>	31.335	24.252	1'50.927	177,6	14:10'01.445
10	28.807	26.236	31.533	24.376	1'50.952	177,3	14:11'52.397
11	28.727	26.685	32.008	25.524	1'52.944	176,8	14:13'45.341
Tempo di gara 20'33.334							

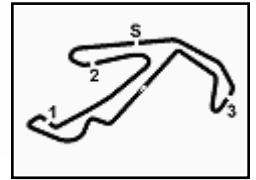
71 M. ABBATI (1'49.622)							
Giro	Seg.1	Seg.2	Seg.3	Seg.4	T. Giro	km/h	Local Time
1		26.470	<b>31.011</b>	24.003	1'59.653	180,0	13:55'11.660
2	28.341	26.037	31.379	24.387	1'50.144	180,6	13:57'01.804
3	28.499	26.025	31.909	24.631	1'51.064	<b>181,5</b>	13:58'52.868
4	29.835	26.376	31.734	24.400	1'52.345	178,8	14:00'45.213
5	28.365	26.130	32.311	24.302	1'51.108	177,6	14:02'36.321
6	28.740	25.966	31.015	<b>23.901</b>	<b>1'49.622</b>	178,2	14:04'25.943
7	28.829	<b>25.841</b>	31.336	24.228	1'50.234	178,5	14:06'16.177
8	28.342	25.989	31.361	24.224	1'49.916	177,6	14:08'06.093
9	28.266	26.069	31.282	24.195	1'49.812	177,3	14:09'55.905
10	28.359	25.979	31.526	24.270	1'50.134	177,9	14:11'46.039

22/06/2024

P = Box In/Out - C = Tempo Invalidato

Powered by PERUGIA TIMING





## Misano Racing Weekend, 21-23 Giugno 2024

### Lotus Cup - Analisi Tempi Gara 1

Start at 13:53'12.007

11 **28.249** 26.050 31.508 24.038 1'49.845 178,2 14:13'35.884  
Tempo di gara 20'23.877

#### 72 G. COLDANI (1'52.081)

Giro	Seg.1	Seg.2	Seg.3	Seg.4	T. Giro	km/h	Local Time
1		27.632	32.011	24.723	2'04.184	<b>176,5</b>	13:55'16.191
2	29.393	<b>26.426</b>	<b>31.749</b>	<b>24.513</b>	<b>1'52.081</b>	174,8	13:57'08.272
3	29.195	26.748	32.512	24.975	1'53.430	172,5	13:59'01.702
4	29.369	27.319	32.296	25.222	1'54.206	173,1	14:00'55.908
5	29.279	26.999	32.174	24.653	1'53.105	173,6	14:02'49.013
6	29.266	27.171	31.947	24.862	1'53.246	173,4	14:04'42.259
7	29.140	26.722	31.933	24.687	1'52.482	173,6	14:06'34.741
8	29.261	26.872	31.941	24.660	1'52.734	173,1	14:08'27.475
9	<b>28.846</b>	26.575	32.041	24.753	1'52.215	174,2	14:10'19.690
10	29.756	27.020	32.348	24.855	1'53.979	173,4	14:12'13.669
11	29.522	26.869	32.882	25.809	1'55.082	171,2	14:14'08.751

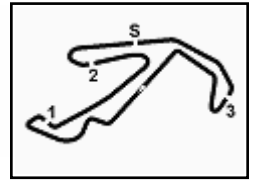
Tempo di gara 20'56.744 + 10.000Pen

#### 77 P. AIELLO (1'52.673)

Giro	Seg.1	Seg.2	Seg.3	Seg.4	T. Giro	km/h	Local Time
1		28.394	32.003	25.598	2'05.988	179,4	13:55'17.995
2	29.490	27.226	31.712	25.282	1'53.710	178,8	13:57'11.705
3	29.438	26.987	32.098	25.099	1'53.622	178,5	13:59'05.327
4	29.152	27.003	32.214	25.160	1'53.529	179,7	14:00'58.856
5	29.282	27.008	31.858	25.046	1'53.194	178,8	14:02'52.050
6	29.266	<b>26.622</b>	<b>31.604</b>	25.233	1'52.725	<b>180,0</b>	14:04'44.775
7	29.417	26.820	31.612	25.399	1'53.248	178,8	14:06'38.023
8	<b>29.010</b>	26.888	31.775	25.015	1'52.688	178,2	14:08'30.711
9	29.332	26.805	31.723	<b>24.879</b>	1'52.739	179,7	14:10'23.450
10	29.240	26.672	31.764	24.997	<b>1'52.673</b>	179,1	14:12'16.123
11	29.347	26.867	32.467	25.154	1'53.835	178,2	14:14'09.958

Tempo di gara 20'57.951

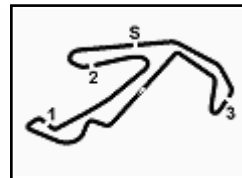




Misano Racing Weekend, 21-23 Giugno 2024  
Lotus Cup - Griglia di Partenza Gara 1 (Durata: 20')

18	GEBBIA F. PB RACING	1'52.382	77	AIELLO P. PB RACING	1'52.962	6
5	MORETTI S. PB RACING	1'50.743	72	COLDANI G. PB RACING	1'51.007	5
42	ROMANI E. PB RACING	1'50.557	23	AGOSTINI R. PB RACING	1'50.615	4
28	DE VIRGILIO G. PB RACING	1'50.339	71	ABBATI M. PB RACING	1'50.350	3
54	NASKA A. PB RACING	1'49.217	57	COPETTI M. PB RACING	1'49.868	2
			15	GIUBERGIA G. PB RACING	1'47.533	1





Misano Racing Weekend, 21-23 Giugno 2024  
Lotus Cup - Griglia di Partenza Gara 1 (Durata: 20')

18	GEBBIA F. PB RACING	1'52.382	77	AIELLO P. PB RACING	1'52.962	6
5	MORETTI S. PB RACING	1'50.743	72	COLDANI G. PB RACING	1'51.007	5
42	ROMANI E. PB RACING	1'50.557	23	AGOSTINI R. PB RACING	1'50.615	4
28	DE VIRGILIO G. PB RACING	1'50.339	71	ABBATI M. PB RACING	1'50.350	3
54	NASKA A. PB RACING	1'49.217	57	COPETTI M. PB RACING	1'49.868	2
			15	GIUBERGIA G. PB RACING	1'47.533	1

